

表現力を豊かにする刺しゅう編集機能。



タテ26cm×ヨコ16cmの大型刺しゅう枠を標準装備。

刺しゅうエリアがワイドだから、何種類かの模様を組み合わせた、ベッドカバーなどの大きな生地にもインパクトある刺しゅうが入れられます。



26cm×16cm 10cm×10cm
付属刺しゅう枠はLL・Mサイズです。

刺しゅうの選択や調整も画面に触れるだけ。



ボタンの配列などにも工夫し、直感的に操作できるようにしたカラー液晶タッチパネル。模様を選択や調整、刺しゅうの編集などもタッチパネル上で簡単にできます。

クラフト模様や文字で、作品をもっと魅力的に。

クラフト刺しゅう

ワンポイント
51種類

花アルファベット
32種類

内蔵刺しゅう
138模様

文字刺しゅう

バラエティ
55種類

- 英数：8書体
- かな・漢字：3書体

さらに広がる刺しゅうの世界

●ダウンロードで広がる

●データ作成ソフト(別売)で広がる

●文字データ追加サービス

2,750種類の文字の刺しゅうデータを無料で追加できます。文字の大きさや組み合わせが変更でき、画数の多い漢字もきれいに刺しゅうできます。

詳しくはこちらから！
<https://sewco.brother.co.jp/features/world/fancywork/>

※内蔵の刺しゅう模様や刺しゅうUSB等の情報はホームページをご覧ください。

機能名称	機能説明補足	Innovis NX2500D		
刺しゅう機能	刺しゅう機能	—	○	
	最大刺しゅうエリア(縦×横)	—	26cm×16cm	
	刺しゅう時最高回転数(rpm)	刺しゅう縫製時の1分間で針が上下をする最高の数	850	
	渡り糸自動カット	刺しゅう時の渡り糸をミシンが自動的にカットしてくれる機能	×	
	刺しゅうデータの取り込み	USBメモリー	PC上の刺しゅう模様をUSBメモリーを使ってミシンに取り込む機能	○
	刺しゅう編集	左右反転	模様の向きを左右反転させる機能	○
		回転	刺しゅうを思い通りの向きに設定できる機能	○
		拡大縮小	最適なサイズに刺しゅう模様を変更可能な機能	○(クラフト模様90~120%、キャラ90~110%)
		組み合わせ	液晶画面を使って刺しゅう模様の組み合わせをする機能	○
	内蔵刺しゅう模様数	文字	内蔵されている文字の種類	かな・漢字3書体 英数8書体
クラフト		内蔵されているクラフト模様の数	138模様	
キャラクター		内蔵されているキャラクター模様の数	60模様	
主な機能・仕様	制御方式	—	コンピューター	
	消費電力	—	55W	
	モーター回転数(rpm)	最高	通常縫製時の1分間で針が上下をする最高の数	850
		最低	通常縫製時の1分間で針が上下をする最低の数	70
	模様数	実用、飾りぬい、文字模様など内蔵された模様数	実用飾り模様290 文字模様791	
	文字模様ぬい	刺しゅう機無しでできる文字ぬい機能	○かな・漢字1書体 英数4書体	
	模様設定記憶	模様毎に長さ、ふり幅の基準値を設定できます	○	
	糸調子	上糸の調子を取る形式	自動	
	送り歯枚数	布送りをする歯の枚数	7枚	
	自動糸切り	ボタン1つで、上糸と下糸をカットしてくれる機能	○	
	針穴糸通し	針穴への糸通し機能のタイプ	1ステップ自動糸通し	
	下糸クイック	下糸を引き出さず縫いだせる機能	○	
	簡単下糸巻き	ボビンへの糸巻きを手軽にできる機能	○	
	天びんシャッター	糸かけ間違いを防ぐ機能	○	
	止めぬいスイッチ	ボタンを押すだけその場で止めぬいをします	○	
	押え圧力調整	生地を押える強さを調整する機能	○	
	自動押え圧補正	生地を押える強さを自動で調整する機能	○	
	ドロップフィード	フリーモーションなどに便利な送り歯を下げる機能	○	
	ニーリフター	ひざで押えを上下させる機能	○	
	ピボット機能	縫い終わり時に自動で押えが最適な高さになる機能	○	
LEDライト	ミシンライトの数	2個		
針・押え交換キー	針・押えの交換時の誤作動を防ぐ安全機能	○		
コードリール	ミシン本体に電源コードが収納される機能	○		
主な付属品	ミシンケース	ミシンをキズやほりから守るためのケース	ハードケース	
アフターサービス	保証期間	メーカー保証期間	3年	

NX2500D 専用オプション ※表示価格は全て希望小売価格(税抜)です。※コードの標記は型番です。

 ボーダー枠(180×100mm) BFJ001 27,000円 JAN:4977766194990	 刺しゅう枠(150×150mm) SEF150 5,300円 JAN:4977766714754	 刺しゅう枠(20×60mm) EF73 2,300円 JAN:4977766194600	 ワイドテーブル WT12AP 11,000円 JAN:4977766743891	 糸立てスタンド(2色) TSTAP 8,300円 JAN:4977766743853	 ボビンワークセット BWSET 6,000円 JAN:4977766697972
--	---	---	---	---	---

●拡大・縮小機能 ●回転機能
●組み合わせ機能 ●文字配列設定機能
●レイアウト機能

○文字・枠模様の大きさは、決められた範囲内で設定できます。
○フポイント模様の左右反転ができます。
○文字の間隔を広げたり、つめたりすることができます。
○ひらがな、カタカナ、漢字のたてがき/よこがきの変更ができます。

●他のオプション

USBメモリー、ミシン刺しゅう糸、針、ボビンなど、その他のオプションも多数取り揃えております。詳細につきましてはホームページまたはアクセサリカタログ(カタログコード:ACC01)をご参照ください。

After Service ■アフターサービスはご購入の販売店へご依頼ください。
転居などにより、ご購入の販売店でサービスが受けられない場合には、お客様相談室(ミシン119番)にお電話ください。

●この製品に内蔵された刺しゅう模様は、個人使用目的かつ非営利目的でのみ使用できます。これらの刺しゅう模様を商業目的で使用することは固く禁じられています。
●このカタログに掲載の商品の色は、印刷のため実際と多少異なることがあります。また、製品改良のため、仕様の一部及び希望小売価格を予告なく変更することがありますのでご了承ください。

★当社はこのミシンの補修用性能部品を、製造打ち切り後最低8年間保有しています。性能部品とは、その製品の性能を維持するために必要な部品です。
★製品には保証書が付いています。ご購入の販売店で、所定事項を記入した保証書をお受け取りになり、大切に保存してください。
★このカタログに掲載商品、並びに内容についてのくわしいことは、最寄りの販売店、またはお客様相談室(ミシン119番)におたずねください。
ご利用時間 受付時間/平日(月曜日~金曜日)9:00~12:00・13:00~17:00
休業日/土曜日、日曜日、祝日およびブラザー販売株式会社の休日

お客様相談室(ミシン119番)は.....
050-3786-1134
050(ゼロ・ゴー・ゼロ)で始まる電話番号です。お掛け間違いのないよう、お願いいたします。

brother ブラザー販売株式会社
<https://www.brother.co.jp/>

〒467-8577 名古屋市中区瑞穂区苗代町15-1

■ご購入、ご相談は

VEGETABLE OIL INK 大気に対する悪影響を軽減させる植物油インキを使用しています。

[イノビスNX2500D コード:G0301] このカタログの内容は2019年5月現在のものです。




ソーイングステーション
イノビス **Innovis NX2500D**
ミシンが、私を主役にしてくれる

ディズニー・キャラクターの刺しゅう模様を60模様内蔵。

Mickey & Minnie 内蔵刺しゅう14模様
ミッキー & ミニー



Vintage 内蔵刺しゅう18模様
ヴィンテージ



Princesses & Film Characters 内蔵刺しゅう14模様
プリンセス & 映画のキャラクター



Winnie the Pooh 内蔵刺しゅう9模様
くまのプーさん



Pixar 内蔵刺しゅう5模様
ピクサー



趣味を超える縫製品質をかなえる機能。

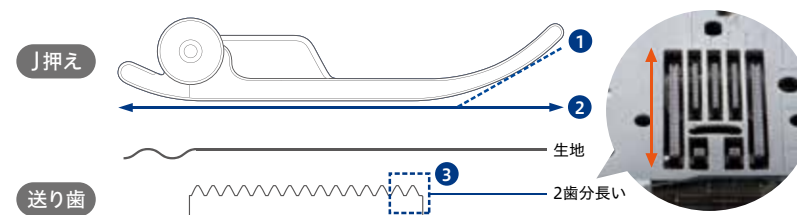
完成度に差がつく自信の縫製能力。



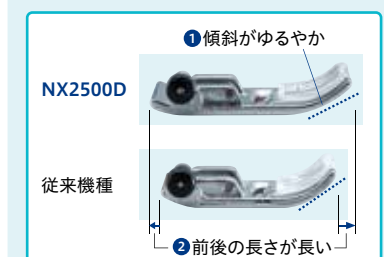
デニムの段ぬい



異素材の縫い合わせ



- 1 傾斜がゆるやか
 - 2 前後の長さが長い
- 押えを長くして前部の傾斜をゆるやかにすることで段ぬいもスムーズになりました。
※J押え、当社従来機種と比較



- 3 グリップ力がアップ
- グリップ力にこだわり、2歯分長くした送り歯は、水平に動きます。生地を長時間、歯全体で送るので目詰まり無くしっかり縫えます。



自動押え圧補正

ミシンが生地の厚みを感知し、最適な押え圧に自動補正。キルティングや生地の厚みが変わる段ぬいなども最適なぬい目で仕上がります。

自動糸調子

厚物から薄物、伸縮素材まで最適な糸調子できれいに縫うことができます。



さらに進化した、使いやすさの機能。

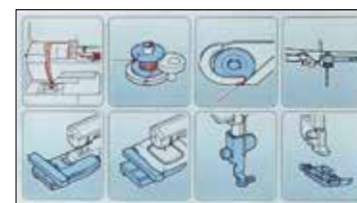
カラー液晶タッチパネル

TFT液晶パネルを採用した見やすいカラータッチパネルです。「模様」「サイズ」「レイアウト」を指一本で選択可能。使い方やぬい方を教えてくれるティーチング機能、エラーメッセージなどで、ソーイングをサポートします。



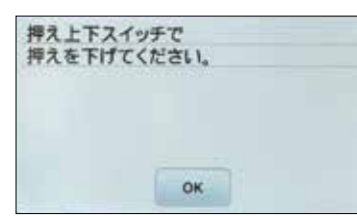
ティーチング機能

使い方やぬい方は、液晶画面が文字やイラストで教えてくれます。



エラーメッセージ

押えやボタン穴かがりレバーの下ろし忘れなどを、液晶画面が教えてくれます。




止めぬいスイッチ

ボタンを押すだけで、その場で止めぬいをします。飾り模様や文字模様の場合、模様のきりが良いところまで縫って自動で止めぬいをします。



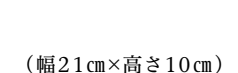
ピポット機能

ミシンを止めると自動的に針下停止の状態です。端ぬいや生地を回転させて縫うことが多いアップリケなどに便利です。



余裕のソーイングスペース

広くて平らなテーブルは、ドレスやキルト作品などの大きな作品の取り回しもスムーズです。



頼りになるサポート機能。いつでも手間なくソーイングができる。

1ステップ自動糸通し

針穴への糸通しがさらに簡単&スピーディーに。レバー操作だけで糸通しが完了します。



下糸クイック

ポビンを入れ、矢印にそって糸を通せば、下糸を引き出さずすぐに縫い始められます。



簡単下糸巻き

ポビンに糸を5~6回巻き付けて台座の溝に通すだけで、下糸巻きの準備が完了します。




自動糸切り

ボタンを押すだけで上糸と下糸が同時にカットされます。ハサミを使う手間が省けてすばやく使えます。



自動止めぬい/プログラム糸切り

あらかじめ設定しておけば、ミシンが自動的に返しぬい/止めぬいと糸切りを行います。



LEDライト

自然な色合いの高演色LEDを採用。針元から手元を明るく均一に照射します。



針・押え交換キー

針や押えを交換する時に、スタート/ストップスイッチなどの誤使用を防ぐ安全機能です。



マイラスト機能

タッチパネルを使って簡単にオリジナルステッチ模様をつくることができます。さらに、内蔵ステッチを呼び出して編集もできます。



実用模様: 99種類



飾り: 181種類



文字ぬい: 791種類

- ・アルファベット: 4書体
- ・ひらがな: 1書体
- ・カタカナ: 1書体
- ・数字: 1書体
- ・漢字: 1書体

ABC 小学校
あいう 幼稚園
アイウ

※掲載の模様は一例です。

マルチ機能フットコントローラー



通常のフットコントローラーもご使用いただけます。

直線針板と直線押え



ミシン刺しゅう糸

- ウルトラボス39色セット ETS39 12,500円
- ウルトラボス23色セット ETS23 8,000円
- ウルトラボス22色セット ETS22 7,500円
- カントリー40色セット CTS40 12,500円
- カントリー21色セット CTS21 7,200円

※別売オプションです。

ソーイングステーション
Innovis NX2500D

希望小売価格 378,000円(税抜)
EMG0301 JANコード: 4977766746410
高さ30cm 幅48cm 奥行24.9cm 質量 9.9kg(刺しゅう機無し)
高さ30cm 幅69.3cm 奥行42.1cm 質量13.4kg(刺しゅう機付き)
※製品改良のため、仕様の一部及び希望小売価格を予告なく変更することがありますのでご了承ください。
※液晶画面は合成されたものです。
※このシンに内蔵された刺しゅう模様は一般家庭用としてお楽しみ頂けるものであり、営業用・業務用として一切使用できません。
※保証内容については保証規定に基づきます。



(刺しゅう縫製時)