

機能名称		機能説明補足	PICNO KW	
刺しゅう機能	刺しゅう機能	—	○	
	最大刺しゅうエリア	—	10cm×10cm	
	刺しゅう時最高回転数 (rpm)	刺しゅう縫製時の1分間で針が上下をする最高の数	400	
	刺しゅうデータの取り込み	USBメモリー	刺しゅうデータをUSBメモリーを使ってミシンに取り込む機能	○
		無線LAN	刺しゅうデータを無線LANでミシンに送信できる機能	○
	刺しゅう編集	左右反転	刺しゅうの向きを左右反転させる機能	kippisデータ(×) 上記以外クラフト(○)
		回転	刺しゅうを思い通りの向きに設定できる機能	○
		拡大縮小	最適なサイズに刺しゅう模様を変更可能な機能	kippisデータ(90%~110%) 上記以外クラフト(90%~120%)
		組み合わせ	液晶画面を使って刺しゅう模様の組み合わせをする機能	○
	内蔵刺しゅう模様数	文字	内蔵されている文字の種類	かな(3書体) 英数(8書体)
kippisデータ		内蔵されているkippisデザインの刺しゅうデータ	25模様	
上記以外クラフトデータ		内蔵されている上記以外の刺しゅうデータ	135模様	
主な機能仕様	制御方式	—	コンピューター	
	消費電力	—	45W	
	モーター回転数 (rpm)	最高	通常縫製時の1分間で針が上下をする最高の数	850
		最低	通常縫製時の1分間で針が上下をする最低の数	70
	模様数	実用、飾りぬいなど内蔵された模様数	181模様	
	文字模様ぬい	刺しゅう機なしでできる文字ぬい機能	かな・漢字(1書体) 英数字(3書体)	
	マイラスト機能	オリジナルのステッチ模様をつくらることができる機能	○	
	糸調子	上糸の調子を取る形式	自動	
	送り歯枚数	布送りをする歯の枚数	7枚(ロング送り歯)	
	自動糸切り	ボタン一つで、上糸と下糸をカットしてくれる機能	○	
	針穴糸通し	針穴への糸通し機能のタイプ	1ステップ自動糸通し	
	下糸クイック	下糸を引き出さず縫い込める機能	○	
	簡単下糸巻き	ポビンへの糸巻きを手軽にできる機能	○	
	ドロップフィード	フリーモーションなどに便利な送り歯を下げる機能	○	
	押え圧調節	生地を押さえる強さを調節する機能	—	
LEDライト	ミシンライトの数	1個		
コードリール	ミシン本体に電源コードが収納される機能	○		
主な付属品	ミシンケース	ミシンを傷やほりから守るためのケース	ハードケース	
	フットコントローラー	スタート、ストップを足元で操作	別売	
	ワイドテーブル	作業スペースを広くするためのテーブル	別売(WT15AP)	
	刺しゅう糸セット	ウルトラボス39色セット、カントリー40色セットなど	別売	
アフターサービス	保証期間	メーカー保証期間	3年	



オープン価格

EMP0801 JANコード:4977766833639
 (刺しゅう機無し)
 幅41.9cm 奥行19.4cm 高さ30.7cm 質量7.1kg
 (刺しゅう機付き)
 幅52.2cm 奥行21.9cm 高さ30.7cm 質量8.4kg
 ※液晶画面は合成されたものです。
 ※保証内容については保証規定に基づきます。

文字データ追加サービス

漢字、ひらがな、カタカナ、英数字、漢数字、記号の楷書体の文字が合わせて2,750文字刺しゅうできる「文字データ追加サービス」が無料!
 ※詳しくはWEBページをご参照ください。



<https://www.brother.co.jp/product/hsm/special/letter-embroidery/index.aspx>



ソーイングオアシス 検索

ミシンで「作りたい」あなたのお悩みを解決する、ソーイングでの作り方を高品質な動画で学べる無料webサービスです。

オプション
ミシン刺しゅう糸
 色鮮やかな刺しゅうが楽しめるブラザー刺しゅう糸。他にも肌色糸セットやメタリック系の刺しゅう糸があります。

- ※糸素材(ポリエステル)
- ウルトラボス
発色性と光沢がある刺しゅう糸です。
※PICNO KW 内蔵模様使用糸
 - カントリー
ナチュラルな素材に合う、ツヤを抑えた刺しゅう糸です。
- ウルトラボス22色セット**
 ETS22 8,250円
 JANコード:4977766192293
- ウルトラボス39色セット**
 ETS39 13,750円
 JANコード:4977766190121
- カントリー21色セット**
 CTS21 7,920円
 JANコード:4977766117050
- カントリー40色セット**
 CTS40 13,750円
 JANコード:4977766190145
- 刺しゅう用下糸(白)500m巻き**
 EBT01 385円
 JANコード:4977766118415
- 1300m巻き**
 EBT02 880円
 JANコード:4977766194099
- 単色刺しゅう糸**
 各色385円

その他
ミシンオプション品

- フットコントローラー**
 FC32291 5,500円
 JANコード:4977766676946
- ポビン(高さ11.5mm)**
 5個入り/B051 418円
 JANコード:4977766193313
 10個入り/B101 792円
 JANコード:4977766118927
- 刺しゅう用接着芯**
 BM3 715円
 JANコード:4977766118071
- 刺しゅう用水溶性シート**
 BM5 715円
 JANコード:4977766646048
- マグネット枠**
 10cm×10cm
 MF100AP 18,920円
 JANコード:4977766833349
- ワイドテーブル**
 WT15AP 8,800円
 JANコード:4977766776325
 広い作業スペースで、大きな作品の縫製などに便利です。

※表示価格は全て希望小売価格(税込)です。※コードの標記は型番です。

AFTER SERVICE

アフターサービスはお買い上げの販売店へご依頼ください。
 転居などにより、お買い上げの販売店でサービスが受けられない場合には、お客様相談室(ミシン119番)にお電話ください。

- この製品に内蔵された刺しゅう模様は、個人使用目的かつ非営利目的でのみ使用できます。これらの刺しゅう模様を商業目的で使用することは固く禁じられています。
- このカタログに掲載の商品の色は、印刷のため実際と多少異なることがあります。また、製品改良のため、仕様の一部及び希望小売価格を予告なく変更することがありますのでご了承ください。

★当社はこのミシンの補修用性能部品を、製造打ち切り後最低8年間保有しています。性能部品とは、その製品の性能を維持するために必要な部品です。
 ★製品には保証書が付いています。お買い上げの販売店で、所定事項を記入した保証書を必ずお受け取りになり、大切に保存してください。
 ★このカタログの掲載商品、並びに内容についてのくわしいことは、最寄りの販売店、またはお客様相談室(ミシン119番)におたずねください。

お客様相談室(ミシン119番)は
0570-061-134
 0570(ゼロ・ゴー・ナナ・ゼロ)で始まる電話番号です。
 お掛け間違いのないよう、お願いいたします。

ご利用時間 受付時間/平日(月曜日~金曜日)9:00~12:00・13:00~17:00
 休業日/土曜日、日曜日、祝日およびブラザー販売株式会社の日

brother **ブラザー販売株式会社**
<https://www.brother.co.jp/>

〒467-8577 名古屋市瑞穂区苗代町15-1

■お買い求め、ご相談は

(PICNO KWカタログコードP0801) このカタログの内容は2023年11月現在のものです。

kippis SCENT OF SCANDINAVIA

brother at your side

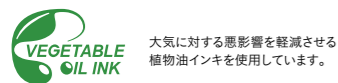
笑顔に映える、北欧デザインの刺しゅう。

PICNO KW

Sewing Machine "PICNO KW"
NEW DEBUT!!



Embroidery & Sewing



大気に対する悪影響を軽減させる
 植物油インキを使用しています。

Basic Performance

🏠 刺しゅうもソーイングも、簡単操作でキレイに仕上げます。

美しい刺しゅうと快適なぬいごちを両立。

ブラザーの刺しゅう用ミシン「PICNO KW」は、手作りグッズや布製品に好きな模様・文字を刺しゅうできることはもちろん、通常のミシンと同じようにソーイングもできます。さらに、北欧デザインブランド「kippis®」の温かみのあるモチーフも内蔵。毎日の暮らしを楽しくするミシンです。



🏠 サポート機能が充実。ミシン初心者さんでも安心です。


● 1ステップ自動糸通し

案内に従って糸を通せば、後はレバーを下ろすだけ。針穴を探す必要はありません。



● 下糸クイック

ポビンをに入れて矢印にそって糸を通すだけで、すぐ縫い始められます。下糸を引き出す必要はありません。



● 簡単下糸巻き

面倒そうな下糸巻きも、本体の案内に従ってポビンをセットしボタンを押すだけで完了します。



● 自動糸調子

厚手の生地からオーガンジー素材まで、最適な糸調子できれいに縫うことができます。



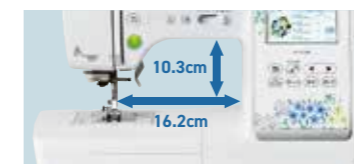
● 自動糸切り

ボタンを押せば、上糸と下糸が同時にカットされます。ハサミを使う手間が省けます。



● 充実のフトコロサイズ

ゆとりのあるソーイングスペースで、大きな作品の取り回しもラクラク。



● コードリール

電源コードを巻き取ってすっきり収納。コードをなくしてしまう心配もありません。



● スイッチイルミネーション

ミシンの状態をイルミネーションでお知らせ。



お気に入りの刺しゅうが、毎日を素敵に彩る。

Craft works

About kippis®


kippis®とは、フィンランド語で「乾杯」の意味。

一日の終わり、ほっと解き放たれるような感覚をくれる「乾杯」の瞬間は、日々の暮らしのごほうびのようなもの。

そんなあたたかなひと時をイメージして、デザインを展開しています。



kippisの刺しゅう模様は、全**25種類**。植物や動物などのかわいい刺しゅう模様をとりそろえました。



表現の幅を広げるクラフト刺しゅう模様は、**135種類**。

ワンポイント

60
模様



バラエティ

15
模様



花アルファベット

60
模様



Designers of kippis



Eri Shimatsuka (エリ・シマツカ)

2007年よりヘルシンキに移住。マリメッコアートワークスタジオの勤務を経て、フリーランスデザイナーに。

Photo by Norio Kidera



Sanna Mander (サンナ・マンデル)

ヘルシンキ在住のイラストレーター。デザインの世界でも活躍中。絵本やポスター、本のデザインなども手がける。



Reeta EK (レータ・エーク)

ヘルシンキ在住のテキスタイルデザイナー。マリメッコ、ラプアンカンクリ、ナンソーなどにデザインを提供。

※全模様一覧は、製品サポートページにてご覧ください。



Variety & Option

広がる刺しゅうの世界

より多彩な刺しゅうデザインが楽しめます。

● ハートステッチズ

ブラザーの刺しゅうデータダウンロードサイト。豊富なデザインからお気に入りを選んでダウンロードできます。



ハートステッチズ

● 刺しゅうPRO(別売)

刺しゅうデータ作成ソフト。イラストはもちろん写真や画像をパソコンで刺しゅうデータに変換し、オリジナル刺しゅうを楽しむことができます。



|| kippis 模様も発売中! ||



※データの購入には別途費用がかかります

● Artspira(アーツピラ)

ブラザー刺しゅうミシン・カuttingマシン専用アプリ。お手持ちのスマホ・タブレットで、無料刺しゅうデータの簡易的な編集や作成ができます。作ったデータは無線LANで本体に転送可能。外出先でもお好みのデザインを作成できます。



Artspiraのダウンロードはこちら(ダウンロードは無料です)

Embroidery

刺しゅう機能

Sewing

実用機能

刺しゅうが手軽に楽しめます。

カンタンステップで刺しゅうができる

刺しゅう機・刺しゅう枠を標準搭載！
模様の選択も液晶画面でラクラク。いつでも刺しゅうを楽しめます。



こだわりに応える豊富な編集機能

▼レイアウト機能 ▼文字配列機能 ▼組み合わせ機能 ▼回転機能 ▼拡大・縮小機能 (kippis刺しゅう模様 拡大・縮小範囲 90~110% クラフト刺しゅう模様 拡大・縮小範囲 90~120%)

無線LANでさらに楽しみが広がります。

刺しゅうデータの追加やミシンの更新がより簡単になりました。ブラザーの無料アプリ『Artspira』やPCソフト『刺しゅうPRO11』で作成したデータをカンタンな操作で転送でき、一度保存すれば内蔵模様同様いつでも何度でも刺しゅう可能。さらに新機能や機能改善があった時は画面上でお知らせ。購入後も長く楽しんで使ってください。



頼りになる実用機能です。

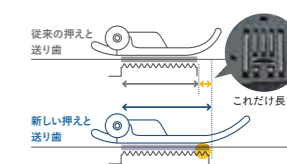
● ロングJ押え

押えを長くし、前部の傾斜をゆるやかにすることで段ぬいもスムーズです。



● ロング送り歯

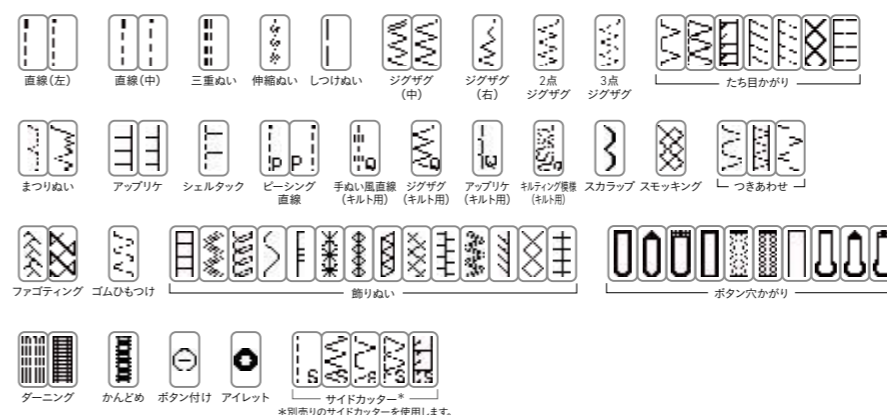
長い押えと送り歯が生地をしっかりキャッチ。安定したぬい目で仕上がりがきれいに。



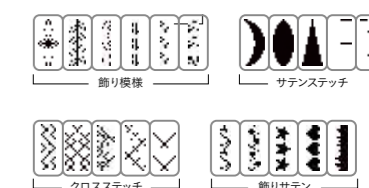
こだわりを叶える実用模様&飾り模様

実用的な模様から飾り模様まで内蔵。豊富なステッチを使い分ければ、いつもとは一味違う作品に。さりげないアクセントがより一層、作品の良さを引き立てます。

実用模様72種



その他の飾り模様109種



※表示は一例です。