

刺しゅう作業の効率化に オプションツール

NEW マークのアクセサリはPR1000e専用です。(PR650eには使用できません)

●ボーダー枠(100×300mm)



エンドレスなボーダー柄が刺しゅうできるボーダー枠は、ミシンに刺しゅう枠を付けたまま生地を着脱が可能のため、作業効率が大幅にアップします。

生地のセットが簡単!

●ワイド帽子枠セット(60×360mm)



従来の約3倍の縫製面積を確保!(当社比)面倒だった枠張も改良されて、誰でも簡単に帽子の刺しゅうが可能です。

縫製面積3倍!
(当社比)

●ジャンボ枠(360×360mm)



●平枠(200×300mm)



●キルト枠(200×200mm)



●シリンダー枠セット(80×90mm)



●丸枠セット(直径100/130/160mm)



●ネーム枠



●専用台(W660×D640×H820mm)



作業中の振動を安定させ安全に刺しゅうができる専用台です。高さ調節も可能です。

標準装備

●補助テーブル



W762×D540mm
(テーブル面W762×D390)

●4つの刺しゅう枠セット



40×60 / 100×100 / 130×180 / 200×360mm

(サイズ: タテ×ヨコ)

■ 他、帽子枠、カードリーダー、専用マウス など

*本体を含め、価格は別途「PRシリーズ関連製品・部品価格表」をご確認ください。

刺しゅうの表現力を向上させる オプションソフト

刺しゅうPRO
刺しゅうデータ作成ソフト

刺しゅうデータを誰でも簡単に作成 価格もリーズナブルな編集ソフト

豊富なステッチの種類、多彩な内蔵フォントや模様データの取り込み/変換機能など、刺しゅうの仕上りの魅力を向上させる機能が満載の編集ソフトです。



<パッケージ内容>

- USBカードライター
- オリジナルカード
- プログラムCD-ROM
- インストールガイド
- 使い方マニュアル

LINK機能

複数台のPRシリーズ機に複数の模様を一度に送付し作業する事が出来ます。PC上でミシンの簡易ステータスも確認できるため、作業状況を常に管理することも可能です。



1台のパソコンで
複数台を管理

工業系ユースに
対応可能!

仕様

ミシンの種類: 10針1頭、アーム式シリンダー
ぬい速度: 最高 筒: 1,000針/分(最低400針/分)
帽子: 600針/分(最低400針/分)
釜型・釜寸法: 垂直全回転・標準サイズ
針: 10本 HA130EBBR/#11
糸調子: 手動(独立ダイヤル調整式)
自動糸切り: あり
糸切れセンサー: あり(上糸、下糸)
糸コマスタンド: WING折りたたみ式10コマ
糸立台LED: あり
LEDライト: 5個(5段階調整)

針毎の速度設定機能: あり
下糸巻き: 付属(電動式下糸巻装置)
読み込み可能ファイル形式: .pes, .dst, .phc
本体質量: 42kg
本体寸法: 幅51.2cm×奥行58.9cm×高さ65cm
最大縫製範囲: タテ200mm×ヨコ360mm(同梱枠)
タテ360mm×ヨコ360mm(ジャンボ枠)
タテ60mm×ヨコ360mm(ワイド帽子枠)
機種コード: PRT1201
JANコード: 4977766703772

製品改良のため、仕様の一部を予告なく変更することがありますのでご了承ください。ご使用前に取扱説明書をよくお読みの上、安全に正しくお使いください。



■アフターサービスはお買い上げの販売店へご依頼ください。
転居などにより、お買い上げの販売店でサービスが受けられない場合には、お客様相談室(ミシン119番)にお電話ください。

★お買い上げの販売店で、所定事項を記入した保証書を必ずお受け取りになり、大切に保存してください。
★このカタログの掲載商品、並びに内容についてのくわしいことは、最寄りの販売店、またはお客様相談室(ミシン119番)におたずねください。
ご利用時間 お客様相談室(ミシン119番)は.....
受付時間/平日(月曜日~金曜日) 9:00~17:30
休業日/土曜日、日曜日、祝日およびブラザー販売株式会社の休日
0120-340-233

取扱店情報については、ブラザーホームページをご確認ください。

ブラザー 検索

brother
at your side

ブラザー販売株式会社
〒467-8577
名古屋市瑞穂区苗代町15番1号



大気に対する悪影響を軽減させる
植物性インキを使用しています。

(カタログコードT12-01) このカタログの内容は平成24年9月現在のものです。

PR1000e
10針1頭 職業用刺しゅうミシン

brother
at your side

New ways, and New values.

新しい価値を求めて。

業界初 10針 カメラ機能搭載 職業用刺しゅうミシン、誕生。



Entrepreneur Pro

PR1000e

プロの使用にもフィットする 10針の縫製品質と最先端のカメラ機能

業界初 1頭10針の高パフォーマンス

糸交換・縫製停止時間の削減による 生産現場での業務効率UP!


10針によって市場に流通する9割の模様を糸交換無く縫えます。(※当社調べ)糸交換や縫製停止時間のロスを抑え、効率的に作業できるため、生産現場での小ロット多品種加工に最適です。



▶当社従来の6針機と比較すると、同じ作業が15%以上の効率アップになります。

独自の糸通し機構によって 多針機が抱える糸切れリスクを解決!

- 糸が絡みにくいNEW上糸通し機能
静電気や屋内の湿度などでうねりやすい糸をしっかりと保持し張力の安定をはかります。
- 特殊糸の糸切れストレスも軽減
針ごとの最大回転数制限が可能で、特殊糸などの糸切れリスクを減らします。



業界初 簡単位置決め 4大カメラ機能

刺繍位置の指定や確認が 誰でも簡単・正確に行なえます

かつて、オペレーター自身の経験値や技術力に頼るしか無かった「刺繍位置指定」や「糸切れ時の再開ポイント指定」などが、カメラ機能によって格段に容易になり、誰でも行なえるようになりました。

スキャン機能

カメラのスキャン画像をディスプレイ上に表示し、その上で模様を動かせます。

糸切れポイント位置合わせ機能

糸切れ部分がリアルに確認できる最大200%拡大画面とグリッド表示。縫い針移動も早くて簡単です。

位置決めステッカー位置合わせ機能

カメラが自動でステッカーを読み込んで位置合わせを行なう簡単位置合わせ機能です。

ジャンボ枠用模様位置合わせ機能


大型模様を2回に分けて刺繍する際、正確な位置合わせを行ないます。

※ジャンボ枠(別売)使用

高い操作性&安全性

誰でも簡単にオペレーション可能。 専門的な知識や経験は不要です。

届いたその日から使える親切機能が満載。誰でも簡単に操作することが出来る快適な上、作業中の安全にも配慮された安心設計です。オペレーターへの負担を軽減することで手間と時間を削減して、結果的にコストダウンも期待できます。縫製工場や刺繍プロショップなどの作業環境にもフィットするため、追加導入に最適です。




■自動枠検知センサー
2つのセンサーにより縫製中に枠に針が当たる心配がありません。



■補助テーブル
刺繍枠と一緒に使うことで、大判の布でも安定した作業が行なえます。



■マニュアルカラーシーケンス
全ての針棒の糸色を縫製指示書に従って指定でき、プロユースにも対応できます。



■自動針穴穴通し
ブラザー独自の自動針穴穴通し機構で、多針機でもスムーズな糸通しが可能です。



■レジューム(データ記憶)機能
停電などで作業中に電源が落ちても設定を記憶し、すぐに作業再開が可能です。



■エラーメッセージ
誤った使い方をした場合、機械が検知して教えます。

職業用だから省コスト

省電力&省スペースで 追加導入に最適!

省スペース&軽量設計の為、設置スペースに困らず移動も楽々、さらに省電力。大型の工業機導入よりもコストパフォーマンスが良いため、追加導入に最適です。

・省スペース他社比較



・消費電力他社比較



洗練されたデザイン性

美しく光る糸立て台LEDライトで デザイン性の高いインターフェース

多針になるほど複雑になる糸交換作業は、糸立て台LEDライトが糸色に合わせて光ってガイドします。縫製作業終了時やエラー時にもアラーム音と共に光って知らせるため、工業系の現場にはスムーズな作業を、ショップ系の現場では目を引くアテンション効果を発揮します。



- 高性能CPU搭載
- 高精細LEDタッチパネル表示

新しい刺しゅうビジネスのチャンスを手にとってください!

デザイン刺しゅう
Designing

イラストや模様を自由にデザインして、ライバルには真似できないオリジナルの商品を創る事が出来ます。

プリント+刺しゅう
Printing

デザインプリントに合わせて刺しゅうできるから、工夫次第でもっと魅力的な商品を生み出せます。

フォト刺しゅう
Photo

写真を刺しゅうデータに変換する事も可能。(別売ソフト使用)繊細で情感のある刺しゅう加工でプラスの価値を見つけましょう。

縫製サイズが従来機より大きくなりました!

特大枠<タテ200mm×ヨコ360mm>
ジャンボ枠(オプション)<タテ360mm×ヨコ360mm> 使用時

- 大判クッションやタオル等への大柄刺しゅう
- ジャケット等のバックスタイル刺しゅう

にもピッタリ!

刺しゅう作品制作: 森田夕夏さん

PRシリーズの大きな特徴は、使い方次第で ユーザーの多岐にわたるニーズに応えられることです。

PR650eでの導入例

<このような分野でPRシリーズが活躍しています>



学校関係用品販売店/スポーツ用品店/ゴルフショップ/名入れサービス店/ワッペン販売店/グッズ販売店/テイラーショップ(仕立て屋)/スーツ販売店/ハンカチ・タオル販売店/アパレルショップ/子供服販売店/帽子販売店/雑貨・小物販売店/ギフト・ノベルティ作成店/お土産店/行楽地の小物販売店/テーマパーク・遊園地/ワゴン・屋台ショップ/ホテル/プライダルショップ/車(用品)販売店/クリーニング店 etc

*一部の素材によっては当製品で刺しゅう不可のものもございます。