

■マット類

- *①強粘着カッティングマット (12インチ)
CADXMATSTD12 **2,640円**
JANコード:4977766794480
- ②弱粘着カッティングマット (12インチ)
CADXMATLOW12 **2,420円**
JANコード:4977766794466



- ③スキャン用マット(12インチ)
CADXMAT12 **3,630円**
JANコード:4977766794671
- ④布用粘着カッティングマット
CADXMATF12 **3,300円**
JANコード:4977766808606

- ⑤強粘着ロングカッティングマット (24インチ)
CADXMATSTD24 **3,740円**
JANコード:4977766794534
- ⑥弱粘着ロングカッティングマット (24インチ)
CADXMATLOW24 **3,520円**
JANコード:4977766794510

■替え刃・替え刃ホルダー

- *⑦自動調整用替え刃
CADXBLD1 **3,300円**
JANコード:4977766794558
- ⑧自動調整用替え刃(薄い布用)
CADXBLDQ1 **3,300円**
JANコード:4977766794572
- *⑨自動調整用替え刃ホルダー
CADXHLD1 **3,300円**
JANコード:4977766794596
- ⑩自動調整用替え刃ホルダー(薄い布用)
CADXHLDQ1 **3,300円**
JANコード:4977766794619

*は同梱されています。
※表示価格は全て希望小売価格(税込)です。
※その他の別売品については弊社HPをご確認ください。

●このカタログに掲載の商品の色は、印刷のため実際と多少異なることがあります。また、製品改良のため、仕様の一部および希望小売価格を予告なく変更することがありますのでご了承ください。

★当社はこの製品の補修用性能部品を、製造打ち切り後最低5年間保有しています。性能部品とは、その製品の性能を維持するために必要な部品です。

★製品には保証書が付いています。お買い上げの販売店で、所定事項を記入した保証書を必ずお受け取りになり、大切に保存してください。

★このカタログの掲載商品、並びに内容についてのくわしいことは、最寄りの販売店、またはブラザーコールセンターにおたずねください。

★本製品の販売/サポートは日本国内に限らせていただきます。

ご利用時間 受付時間/平日(月曜日～金曜日) 9:00～12:00・13:00～17:30
休業日/土曜日、日曜日、祝日およびブラザー販売株式会社の休日

ブラザーコールセンターは

0570-088-310

※受付時間、電話番号は予告なく変更する場合があります。最新の情報は弊社ホームページにてご確認ください。
Eメールでのお問い合わせ一覧 <https://www.brother.co.jp/contact/mail/>

brother ブラザー販売株式会社
<https://www.brother.co.jp/>

〒467-8577 名古屋市長瀬区苗代町15-1

■お問い合わせ、ご相談は

[SDX85カタログコード:MC7CU007A] このカタログの内容は2022年1月現在のものです。

SDX85

brother
at your side

Scan Cut DX
スキャンカット

「切る」を自在に操る。

Do it yourself





**「切る」可能性を広げて、
ものづくりをもっと楽しく、もっと手軽に。**

布、革、薄いプラスチックシート、ステッカーなど、多彩な素材に対応したカッティングマシン「スキャンカット」。型紙やデータを読み込み、自分の思い描いたデザインがそのまま形に。趣味や仕事の様々なものづくりのシーンで、アイデアの幅やものづくりの楽しさが大きく広がります。

Check Point

2つのポイントで、さらに使いやすく

POINT
1

**デザインからカットまで
本体一つで完結**

豊富な内蔵模様を組み合わせたり、スキャナーで手書きの原稿を読み込んだり…。本体だけで様々なデータを作成できます。PCで作ったデータの編集も可能です。

POINT
2

**面倒な設定は
機械にお任せ**

薄く柔らかい素材から厚く硬い素材まで、自動で素材に合わせて刃出し量を調整する機能を搭載。様々な素材をより手軽にカットできます。

My Favorites!



ScanNCut DX

スキャンカット

SDX85 オープン価格

CMZ0901 JANコード:4977766817288

高さ17.3cm 幅53.1cm 奥行21.5cm 質量5.7kg(本体)

消費電力 49W

※製品改良のため、仕様の一部を予告なく変更することがありますのでご了承ください。

※液晶画面は合成されたものです。

2022年3月発売

Check Point

スキャンカット基本操作



1 描く。

カットしたい形のイラストを描きます。

※本体に内蔵されている模様を使うこともできます。



2 スキャンする。

手書きのイラストをスキャンします。スキャナーで読みとったイラストをカットデータに変換します。

※紙素材のスキャンには別売弱粘着カッティングマットもしくはスキャン用マットをご使用ください。



3 カットする。

紙、布、ウレタンフォーム、革、キャンバス地など様々な素材がカットできます。最大厚さ3mmまでの素材のカットが可能です。

※素材によってはカットできない場合があります。



4 自由につくる。



多様なシーンを、これ1台でサポート



work:
Tシャツ

Fabric

01



work:
レザーアイテム

Accessories

02



work:
ラッピング

Gift

03



work:
ネームタグ

Wedding

04



work:
ショップディスプレイ

Shop

05



work:
バイクステッカー

Decoration

06



work:
ガスケット

Industry

07



work:
ペーパークラフト


Gift

08

Check Point

自動ブレード調整機能

素材の厚みを感じて刃の出力等を自動設定。
細かい調整無しで、そのまま素材をカットすることができます。
※カットする際は試し切りを行うことを推奨します。



素材の厚みを感じ

刃の出力を自動設定

様々な素材を カット




3mmカット

フェルトやウレタンフォームなど、最大厚さ3mmまでの素材がカットできます。 ※素材によってはカットできない場合もあります。

ハーフカット

シールやステッカー、カットシートも設定ボタンを押すだけで、台紙を残してカットできます。



Check Point

液晶でらくらく操作&編集ができる

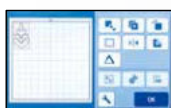
①追加

別の模様を呼び出して追加でき、色々なデータを一度にカットできます。



②模様の編集機能

カットデータ(自作/内蔵)の拡大・縮小、反転、回転等の編集が簡単にできます。



③自動レイアウト機能

設定した範囲内でカットデータを効率的に配置でき、紙や布などの素材を無駄なく使えます。



編集機能



SDX85

CanvasWorkspace

<https://canvasworkspace.brother.com/jp>

「キャンバスワークスペース」

パソコンでカットデータの編集や作成ができる無料のPCアプリ

本体だけではできない、よりこだわった編集機能が充実しています。



カットデータの作成

簡単にデータ転送*

多彩な無料作品レシビ



その他にも…

- デザインデータ(SVG,DXF)の取り込み
- 画像データ(png,jpg,gif,bmp)の取り込み
- 別売アクセサリーの機能拡張

など

※USBケーブルでの転送は windowsのみ対応


「ロールフィーダー-2」 ロール状の素材が切れるオプション

ロール状のカット用ステッカーシート等をそのままセットできるので、長尺のデザインや大量の模様を一度にカット、描画することができます。



DESIGN!

データの作成・編集は「キャンバスワークスペース(PC版)」を使います。



ロールフィーダー-2
CADXRF2 **9,350円**(税込)
JANコード:4977766813624

ロールフィーダー-2
CADXRF1 **1,100円**(税込)
JANコード:4977766794657

※表示価格は全て希望小売価格です。

PC無しでもOK

豊富な内蔵模様

内蔵模様
250
種類以上



④背景スキャン機能

素材をスキャンして、カットデータの背景に表示できます。素材に応じてカット位置を調整できます。



⑤保存

編集した模様を本体やUSBメモリー、キャンバスワークスペース(無線LAN接続時)に保存できます。

