

製品の更に詳しいことは、刺しゅうPROスペシャルサイトへ

- 刺しゅうPROの詳しい機能をご紹介 ● 無料のお試し版で、操作を体験できる!

<https://www.brother.co.jp/product/hsm/embropc/shishu-pro-11/index.aspx>



■ 刺しゅうPRO 11の主な機能

レイアウト可能サイズ ^{※1}	ブラザー刺しゅうマシン対応枠サイズ ただし、以下の枠は対応しておりません。 ネーム枠(ワクAクミ、ワクBクミ、ワクCクミ、ワクDクミ、ワクEクミ、ワクGクミ、ダエンワク3×6クミ)
ステッチ種類 ^{※2}	線 サテンぬい、走りぬい、3重ぬい、モチーフぬい、ステムステッチ、キャンドルウィックステッチ、E/V ステッチ、チェーンステッチ 面 サテンぬい、タタミぬい、プログラムタタミぬい、ハイピングぬい、モチーフぬい、クロスステッチ、同心円ぬい、放射ぬい、渦巻きぬい、変形渦巻きぬい、ステッピング、ネットフィル、サテンぬいネットフィル、飾り模様ぬい
糸色変更	ブラザー(61色)/他社糸色対応
ステッチ生成ツール	オート オートパンチ/フォーステッチ1/フォーステッチ2/クロスステッチ マニュアル 直線/曲線/円/楕円/円弧/扇形/正方形/長方形/図形/直線ブロック/曲線ブロック
編集ツール	回転/上下左右反転/移動/STB機能 ^{※3} /ぬい順変更/サイズ拡大縮小/ミラーコピー/サークルコピー/配列コピー/花模様/オフセット
ビュー機能	塗りつぶし表示/ステッチ表示/リアル表示/ステッチシミュレーター
画像入力機能	TWAIN対応 ^{※4}
読み込み可能ベクトル画像	.wmf、.emf、.svg
取込可能刺しゅうデータ	PES、PHC、DST、EXP、PCS、HUS、VIP、SHV、JEF、SEW、CSD、XXX、PEC、PHX
書き出可能刺しゅうデータ	PES、DST、EXP、PCS、HUS、VIP、SHV、JEF、SEW、CSD、XXX
刺しゅう文字 ^{※5}	楷書体 2779文字(ひらがな82文字 カタカナ85文字 漢字など2612文字)
	行書体 3374文字(ひらがな82文字 カタカナ85文字 漢字など3207文字)
	アルファベット ノーマル:120書体/モノグラム:2書体
	ミニサイズ文字 日本語:2書体/アルファベット:10書体
True Type フォント	自動変換機能
ステッチデザインファクトリー	家庭用マシンの実用縫製のステッチパターンデータを作成/編集することができます。

- ※1 お使いのマシンによって、刺しゅう可能範囲の関係上、縫製できないことがあります。
- ※2 各種のぬい方は、走りピッチ、ぬい角度等の詳細設定可能。プログラムタタミぬい、ハイピングぬい、モチーフぬい、同心円ぬい、放射ぬい、渦巻きぬい、ステッピング、ネットフィル、サテンぬいネットフィル、飾り模様ぬい、スタンプは、ステッチクリエイターでオリジナルパターンを作成することができます。刺しゅう文字データは、面ぬい設定にモチーフぬいを設定することはできません。
- ※3 STB(Stitch To Block)機能を使い、レイアウトセンター上に取り込んだ各種刺しゅうデータをブロック型のデータに変換し、修正、編集が可能になります。STB機能が使えない取り込みデータもあります。
- ※4 読み込み可能ファイル形式は、拡張子が .bmp、.tif、.jpg、.wmf、.png、.eps、.gif のファイル形式になります。なお、.eps ファイルについてはベクトルデータをそのまま読み込むのではなく、プレビュー情報のみを取り込みます。また、保存オプションによって正しく読み込みができないファイルもあります。また、.tif ファイルについてはLZW圧縮したのも取り込みます。
- ※5 ミニサイズ文字を除く文字書体では、あまり小さなサイズにするときれいに縫製できない場合がありますので、1文字の大きさ(高さ、幅)が日本語については15mm以上、アルファベットについては10mm以上の設定をおすすめします。またTrueTypeフォントを刺しゅう文字データに変換し、刺しゅうデータとして刺しゅうPROでの編集を可能にします。ただし、フォントデザインによってはきれいに変換されない場合もあります。TrueTypeフォントは、均一な太目のラインのフォント書体をお選びください。

■ パッケージ内容



- 刺しゅうPRO 11 ソフトウェアキー(1個)
- インストールガイド(1部)

ESY1011
JANコード:4977766807739
オープン価格

■ 動作環境(ご購入前に必ずご確認ください。)

OS	日本語Microsoft Windows 8.1 / 10 (32または64ビット)※自作のパソコンの場合、正しく動作しないことがあります。
CPU速度	1 GHz以上
メモリー	1 GB以上
ハードディスクの空き容量	600 MB以上
ディスプレイ	XGA(1024×768)の解像度で、High Color(16ビット)表示以上が必要(True Color 推奨)
USB ポート	2つ以上(「刺しゅうPRO ソフトウェアキー」の接続とマシンへの刺しゅうデータ転送に使用)
デバイス	マウス
プリンター	ご使用のシステムでサポートされているプリンター(画像を印刷したい場合)
インターネット接続	インストーラーのダウンロード、「刺しゅうPRO ソフトウェアキー」のアップグレード、刺しゅうPROのアップデートに必要

※Windowsは米国Microsoft Corporationの米国およびその他の国における登録商標です。※その他製品名は各社の商標または登録商標です。※Adobe®、およびIllustrator®はAdobe Systems Incorporated(アドビシステムズ)の商標です。※CorelDRAW®はCorel Corporationの商標または登録商標です。

刺しゅうPRO 11 アップグレード版 UGKPRO11 JANコード:4977766807746
●アップグレードカード(1枚) ●インストールガイド(1部) オープン価格

※アップグレード版は、刺しゅうPRO 10をお持ちの方のみ対象となります。
刺しゅうPRO Ver.5-NEXTはアップグレードできません。アップグレード版ではなく刺しゅうPRO 11をお求めください。
※刺しゅうPRO 10のソフトウェアキーのアップグレードを行うには、インターネットに接続する必要があります。
インターネットに接続できない場合は、お買い上げの販売店にお問い合わせください。

このカタログに掲載の商品の色は、印刷のため実際と多少異なることがあります。また、製品改良のため、仕様の一部及び希望小売価格を予告なく変更することがありますのでご了承ください。



■アフターサービスは お買い上げの販売店へご依頼ください。

転居などにより、お買い上げの販売店でサービスが受けられない場合には、お客様相談室(マシン119番)にお電話ください。

●このカタログに掲載の商品の色は、印刷のため実際と多少異なることがあります。また、製品改良のため、仕様の一部および希望小売価格を予告なく変更することがありますのでご了承ください。

★当社はこの製品の補修用性能部品を、製造打ち切り後最低8年間保有しています。性能部品とは、その製品の性能を維持するために必要な部品です。

★製品には保証書が付いています。お買い上げの販売店で、所定事項を記入した保証書を必ずお受け取りになり、大切に保存してください。

★このカタログの掲載商品、並びに内容についてのくわしいことは、最寄りの販売店、またはお客様相談室(マシン119番)におたずねください。

ご利用時間 受付時間/平日(月曜日～金曜日)9:00～12:00・13:00～17:30
休業日/土曜日、日曜日、祝日およびブラザー販売株式会社の休日

お客様相談室(マシン119番)は.....
0570-061-134
0570(ゼロ・コー・ナナ・ゼロ)で始まる電話番号です。お掛け間違いのないよう、お願いいたします。



ブラザー販売株式会社
<https://www.brother.co.jp/>
〒467-8577
名古屋市瑞穂区苗代町15-1

■お買い求め、ご相談は

[刺しゅうPRO 11 カタログ コード:Y10-11] このカタログの内容は2022年4月現在のものです。

刺しゅうPRO 11

brother
at your side



「手軽に」にも「こだわって」にも応える。
あなたらしく楽しむ刺しゅうの世界!



VEGETABLE OIL INK
大気に対する悪影響を軽減させる
植物油インキを使用しています。



オリジナル刺しゅうを簡単に!

お気に入りのイラストや思い出の写真、刺しゅうにしてもっと楽しもう!

◆デザインデータ(ベクトル画像)から刺しゅうデータに変換

ベクトル画像形式(WMF、SVG、EMF)のデータファイルをそのまま刺しゅうデータに変換できます。市販のアプリケーション(Adobe® Illustrator®、CorelDRAW®など)で作成されたベクトル画像ファイルも、.svgファイル形式に変換して取り込めます。

◆画像(ラスター画像)から刺しゅうデータに変換

イラストなどの画像データ(.bmp、.jpgなど)から、刺しゅうデータに自動変換できます。手描きの場合は、スキャンして画像データにします。読込可能ファイル形式については、「刺しゅうPRO 11の主な機能」でご確認いただけます。

◆写真から刺しゅうデータに変換

刺しゅうにしたい写真を指定するだけで、自動的に美しい刺しゅうデータを作ることができます。設定により、セピア調もしくはグレー調の刺しゅう表現も楽しめます。また画像を正確に切り抜くことができる、背景抽出機能が搭載されました。

◆ぬい方向は自由自在

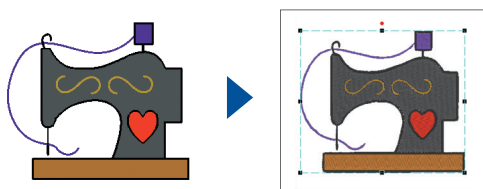
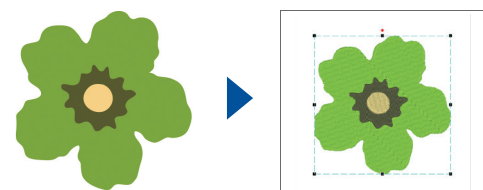
一つの図形にぬい方向を複数設定した面ぬいが可能に。また、図形に合わせてぬい角度を曲線に設定することが可能になり、刺しゅうの表現力が飛躍的にアップします。

◆高い糸密度を実現!魅力あふれる刺しゅうに

最大14本/mmまで糸密度を調整できます。糸密度によって大きく表情を変えるステッチの魅力を活かして楽しめます。ウレタンやビニールシートを使った3D刺しゅうも、糸密度を高めることでより高級感のある仕上がりになります。

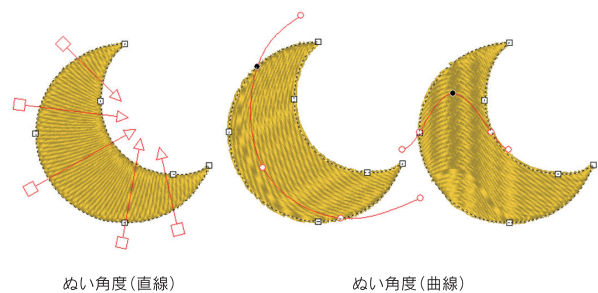
◆無線機能・Link機能

作成した刺しゅうデータを無線LANでミシンに転送することができます。*無線LAN機能対応のミシンに限ります。また、無線Link機能対応ミシンへは、最大10台のミシンへ個別に転送することができ、進捗状況の確認もできます。



写真からトレース

縫製イメージ



ぬい角度(直線)

ぬい角度(曲線)



3D刺しゅう

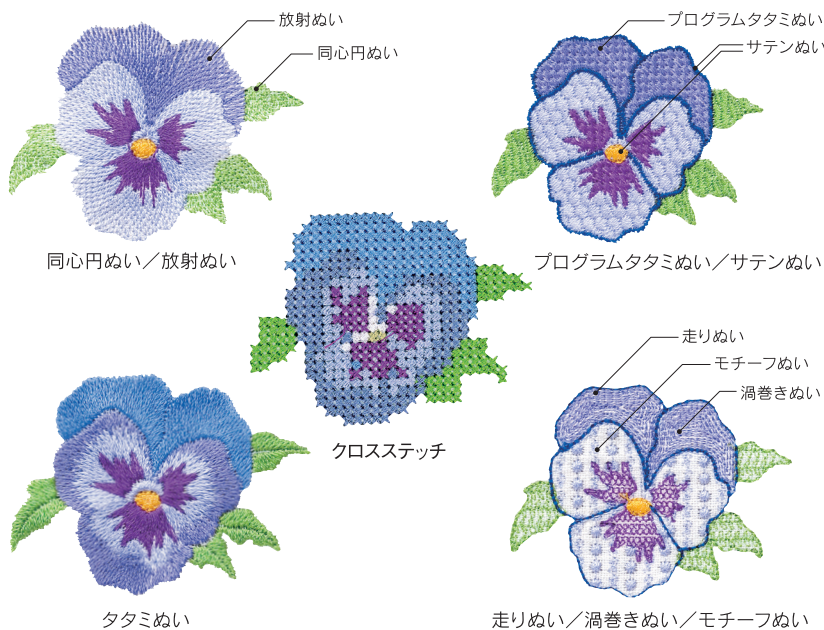


広がる刺しゅう表現!


多彩な編集機能やステッチ。使いこなせば表現力豊かな刺しゅう作品に!

◆豊富なステッチ(面ぬい14種・線ぬい8種)

同じ模様でもステッチを替えるだけで、異なった雰囲気刺しゅうを楽しめます。




模様背景に、キルトに最適なエコー、スティップリングモチーフ、飾り模様、クロスハッチ、ストライプなどを設定できます。飾り模様はオリジナルのものを設定することも可能です。



飾り模様フィル


刺しゅうモチーフを細かく編集できるから、様々な素材の色々な箇所刺しゅうを入れられます。

刺しゅうを華やかに彩るステッチ。



◆グラデーション・ブレンド機能

2色を組合せることができるブレンド機能と、単色での濃淡を表現できるグラデーションが刺しゅうの表現力を高めます。



◆スキャンカットと連動できる

カッティングマシン「スキャンカット*」と連携して、刺しゅうデータをカットデータとして切ることができます。アップリケ刺しゅうを作成する際など、より効率的に美しく仕上げられます。

*PES読込対応機種に限ります。



ビジネスユースに対応する充実の文字フォントと文字編集機能。

日本語4種類(ミニサイズ文字2種類含む)・アルファベット130種類(ミニサイズ文字10種類含む)の豊富な刺しゅう用フォントを内蔵しています。TrueTypeフォントも自動的に刺しゅうデータに変換できるので、フォントのバリエーションが広がります。



内蔵模様やテンプレート機能も豊富に搭載。

ワンポイント模様、写真刺しゅう模様、写真刺しゅう原画など、内蔵模様・テンプレートをさらに充実させました。作品のテイストにぴったりの模様が見つかります。

